

Jesienne zajęcia z dziećmi – 15 inspiracji



Partnerem wpisu jest Tajna Misja

Najwyższa pora przestać się oszukiwać. Mamy jesień. Poza opłakaniem faktu, że właśnie trwają ostatnie w tym roku ciepłe, słoneczne dni i zawinięciem się w koce, szaliki i czapki, możemy się zastanowić jak sobie umilić ten jesienny czas. Dziś przygotowałam dla was listę 15 zajęć, które urozmaicą jesiennie wieczory z dzieckiem.


Na samym dole wpisu znajdzie link do pliku pdf z pełną listą jesiennych zajęć, do wydrukowania i powieszenia na lodówce. Mam nadzieję, że będzie pomocna!

Płanszówki




Gracie w planszówki? Te dla najmłodszych zaczynają się już od drugiego-trzeciego roku życia. Nasze trzy ulubione w ostatnim czasie to Monopoly Junior, Super Farmer i Jenga (która jest bardziej zręcznościówką niż planszówką). Poza tym mamy i polecamy z Ignasiem również Potwory do szafy, Grzybobranie, Zgadnij kto to i Chińczyka.

Puzzle



Idealne zajęcie na długie wieczory. Możemy wspólnie ułożyć łatwiejsze, dziecięce komplety puzzli, albo zaangażować dzieci do dorosłych kompletów np. z 1500 elementów.

Czytanie



Czytanie jest zawsze świetnym pomysłem, angażującym i

zajmującym czas. Możemy razem oglądać obrazki lub wymyślać alternatywne zakończenia opowieści. U nas czytanie najlepiej sprawdza się przed snem, żeby się wyciszyć. Aktualnie czytamy wielkie tomiszczce Muminków.

Kolorowanie



Kolorowanie zawsze daje nam minimum pół godziny spokoju, a dodatkowo bardzo wspomaga motorykę małą, więc warto dość często je praktykować. Piękne darmowe jesienne kolorowanki znajdziecie na przykład tutaj: **KLIK**.

Wieczorne spacery po okolicy



Warto nie rezygnować ze spacerów wraz z końcem lata. To doskonała okazja, żeby spędzić czas sam na sam z dzieckiem, porozmawiać, pobiegać, powygłupiać się, przy okazji obserwując jak wraz z nadejściem jesieni zmienia się przyroda. To też dobry moment na zbieranie liści, kasztanów, żołądździ czy jarzębiny, które potem posłużą nam do różnorodnych zajęć, kiedy pogoda nie będzie już sprzyjała spacerom.

Liście



Liście są wspaniałym materiałem plastycznym. Można z nich robić pieczątki (malować farbą i odbijać na papierze), ozdobne ramki a la zielnik, albo nawet śmieszne liski. Poniżej wrzucam wam kilka inspiracji z Pinteresta:




AUTUMN LEAF PAINTING FOR KIDS

ARTY CRAFTY KIDS



LEAF FOX

craft for kids






23

super fun

FALL ACTIVITIES FOR 2-4 YEAR OLDS



PRINTABLE



Fall Leaf Identification

MONTESSORI

Activities

WWW.STORIESBEGINATHOME.COM

Kasztany, żołądziejki i jarzębina



Kto z nas nie robił jako dziecko ludzików z kasztanów lub żołądziejek? Wystarczy to, co mamy w domu: wykałaczki, plastelina, kolorowy papier, klej, plus dary jesieni i ogranicza nas tylko nasza wyobraźnia! A z jarzębiny każda księżniczka będzie chciała mieć piękne korale. A każdy książę zrobi je dla swojej mamy! I nie ma zmiłuj, trzeba je nosić choćby nie wiem co!

Wycinanie dyni




Już od kilku ładnych lat dyniowe lampiony zagościły u nas na dobre. Nic tak nie podkreśla październikowo-listopadowego klimatu jak pomarańczowe straszdyłko ze świecą w środku. A z wnętrza robimy aromatyczną zupę! I do gotowania również możemy zaangażować dzieci. Przepis znajdziecie tutaj: **KLIK**.

Lampiony ze słoików



To kolejny pomysł na dodanie światła długim i ciemnym wieczorom. Wystarczą nam słoiki, liście i trochę materiałów plastycznych, które każde dziecko ma w swoim przyborniku. Inspiracje znajdziecie **tutaj**, **tutaj** i **tutaj**.

Budowanie bazy



Kilka kocy, krzesła, stół i poduszki to najlepszy budulec dla dziecięcej wyobraźni. Kto z nas nie budował w dzieciństwie bazy? Możemy dołożyć do niej trochę światełek led, wrzucić pluszowych przyjaciół, wyszperać z szuflady dawno nieużywaną lornetkę (lub zrobić ją samodzielnie z rolek po papierze toaletowym!) i zabawa gotowa.

Oglądanie starych zdjęć i filmików



Jesienne wieczory to doskonała okazja, by przypomnieć sobie dawne czasy, a przy okazji pokazać dziecku jak jeszcze

niedawno wyglądało lub jak my sami wyglądaliśmy w jego wieku. To budowanie świadomości o upływającym czasie, więzach rodzinnych i ulotnych chwilach. Możemy razem z dzieckiem stworzyć nowe albumy, ozdobić je i opisać, tworząc wspólną historię.

Odwiedzanki i nocowanki



To propozycja dla trochę starszych dzieci. Wzajemne odwiedzanie się w domach to budowanie więzi społecznych i obserwacja jak wygląda życie i codzienność u rówieśników. Wspólna zabawa i wspólne spanie umacnia przyjaźnie wśród dzieci, a rodzicom daje bezcenne chwile świętego spokoju.

Układanie klocków



To zabawowy ever-green. Sprawdza się zawsze i wszędzie. Oczywiście podstawą jest Lego (znalazłam nawet ostatnio aplikacje, za pomocą której skanuje się klocki i która na podstawie skanu pokazuje co można z nich zbudować!). Poza Lego są jeszcze klocki Duplo, Wafle, Clicksy i Plus Plusy. Możemy się cała rodziną rozłożyć na podłodze w salonie i wspólnie budować pojazdy, budynki, nawet całe miasteczka!

Robienie slime'ów



Wielbiciele slime'ów zawsze znajdą dobrą okazję, żeby przetestować nowe przepisy! Czemu więc nie slime'y jesienne? Poniżej inspiracja na kilka właśnie takich slime'ów:



BEST FALL SLIME

EASY HOMEMADE RECIPES



Tajna Misja!



Piętnasty pomysł to gry i zabawy **Tajna Misja**. Są to zestawy

zagadek w formie gry fabularnej, do której potrzebna jest wam tylko drukarka. Całość gry drukujecie i rozkładacie w różnych częściach domu, który staje się escape roomem.

Wraz z całością gry otrzymujecie szczegółową instrukcję jak postępować krok po kroku. Gry są bardzo różnorodne tematycznie, więc dla każdego dziecka znajdzie się coś ciekawego. Całość gry zajmuje od 45 minut do półtorej godziny. Przed grą każdy uczestnik musi przygotować swój strój i gadżety, a po grze możemy cyknąć pamiątkowe zdjęcia z dodatkami. To doskonały dodatek do naszych odwiedzanek i nocowanek, a może nawet do budowania bazy!



Pakiet 3 gier (5-8 lat)

45.00 zł

[DODAJ DO KOSZYKA](#)

Ostatni likaon Tanzanii

19.50 zł

[DODAJ DO KOSZYKA](#)

Kosmiczna Wyprawa

19.50 zł

[DODAJ DO KOSZYKA](#)Szkoła Magii i
Czarodziejstwa

19.50 zł

[DODAJ DO KOSZYKA](#)Bal przebierańców
odwołany

19.50 zł

[DODAJ DO KOSZYKA](#)Tajemnica Skradzionego
Obrazu

19.50 zł

[DODAJ DO KOSZYKA](#)

Tajna Misja nie tylko może urozmaicić nam jesienne wieczory z dzieckiem. Może również zastąpić animatora na imprezie urodzinowej lub po prostu być atrakcją w parku lub w ogródku. Przy tym jest bardzo przystępna cenowo i wciąż pojawiają się

nowe tematy gier!

Pełną listę zabaw z dzieckiem na jesienne wieczory do pobrania, wydrukowania i zawieszenia na lodówce znajdziecie tutaj: **KLIK**.





TOP SECRET

Licencja Kosmos
Tajna MISJA.pl
UDAŁO SIĘ,
WRACAMY
ZIEMIĘ!

ROZWIĄZALIŚMY
TAJNĄ MISJĘ!

Tajna MISJA.pl

KEY

DRUŻYNA
TO SIŁA!!!

Tajna MISJA.pl

O C
T G I
R Ó J W
E A
C
I N
zaczęła się od odwie.
e jest za gorąco, aby
światło słoneczne bar.
zienia pierwszej cyf





PANEL STEROWANIA



W miejsce na Baza Knowledge

**PRZED WEJŚCIEM NA POKŁAD
ZESKANUJCIĘ SWOJE DŁONIE:**





Kierujemy się teraz w stronę Merkurego,
aby zdobyć drugą cyfrę...



Czy te współrzędne pomogą Wam
odnaleźć odpowiednie hasło..?

- 1:5:4
- 6:1:1
- 7:3:4
- 4:5
- 5:3:1

